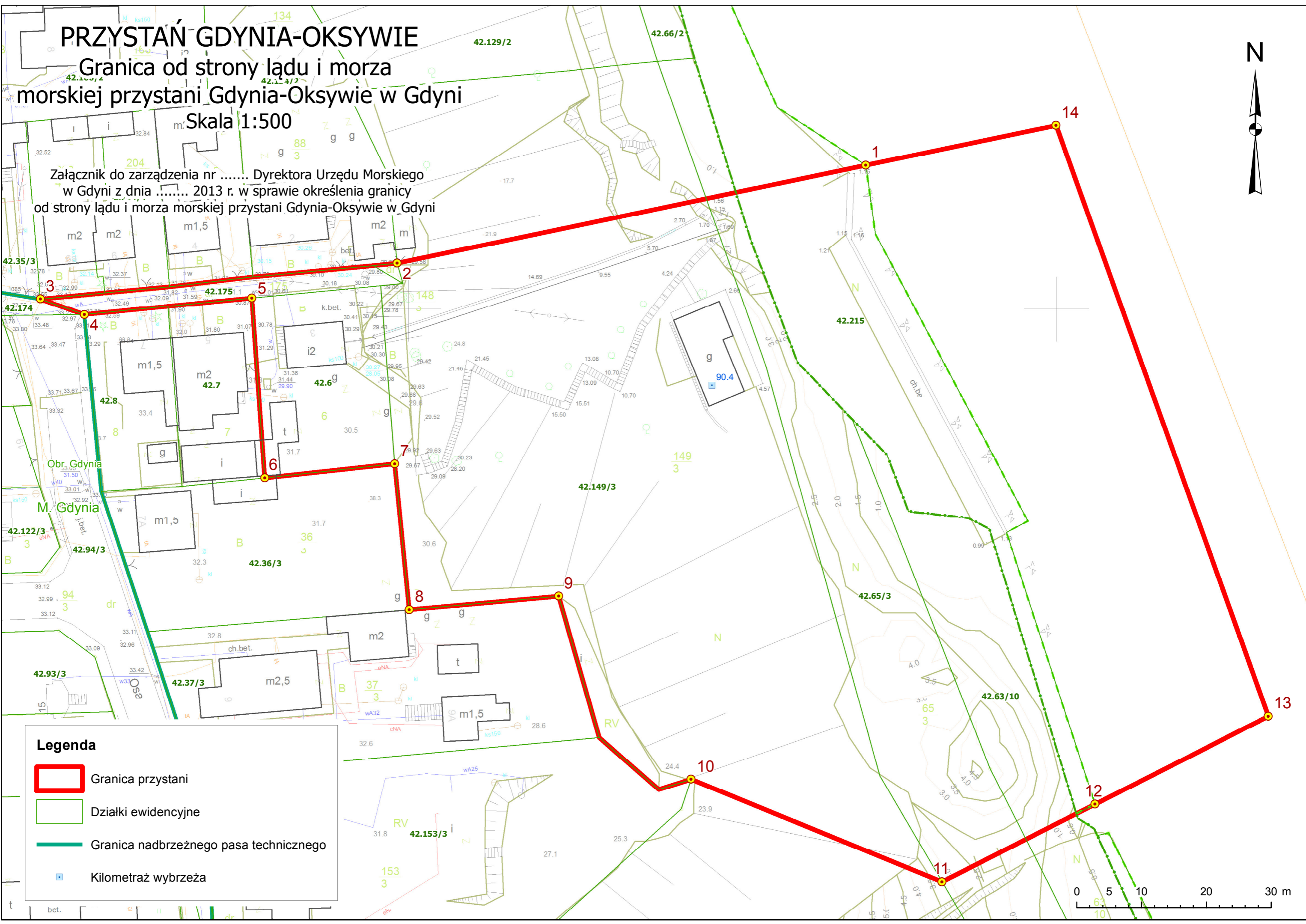


PRZYSTAŃ GDYNIA-OKSYWIE





Granica od strony lądu i morza
morskiej przystani Gdynia-Oksywie w Gdyni

m. Skala 1:500

Załącznik do zarządzenia nr Dyrektora Urzędu Morskiego
w Gdyni z dnia 2013 r. w sprawie określenia granicy
od strony lądu i morza morskiej przystani Gdynia-Oksywie w Gdyni



Legenda

-  Granica przystani
-  Działki ewidencyjne
-  Granica nadbrzeżnego pasa technicznego
-  Kilometraż wybrzeża

